

Optionales Zubehör – ganz nach Wunsch


Aufbau




Bordwandaufsatz 350 mm



Geteilte Bordwand mit Mittelrunge



Reling auf Holz-Alu-Deckel



Querträger für Fahrradstandschiene (2 Stück, lose)



Bordwandaufsatz 350 mm, mit Mittelrunge



H-Gestell



Reling seitlich



Bodenplatte mit Aluriffelblech




Holz-Alu-Deckel bei Grundbordwand
(lose oder montiert lieferbar)



Reling vorne und hinten


Chassis



AKS-Sicherheitskupplung



Höhenverstellbare Zugdeichsel (Kugelpfropfkupplung und DIN-Zugöse nicht inklusive)



Aluminiumbohlen (2 Stück)



Kugelpfropfkupplung für HV-Deichsel,
2.000 kg - 2.500 kg und 3.000 kg - 3.500 kg




DIN-Zugöse für HV-Deichsel,
2.000 kg - 2.500 kg und 3.000 kg - 3.500 kg



Teleskopkurbelstützen (2 Stück)

Diebstahlsicherung



Bügelverschluss



Diebstahlsicherung Safety Compact



Metall-Abspererschuh mit Schloss

Elektrik



Adapter 7 auf 13-polig

Optionales Zubehör – ganz nach Wunsch

Ladungssicherung



Anbinderinge versenkt in Holzboden montiert,
Zugkraft je 0,2 t (4 Stück)



Klappringe (4 Stück)



Anbinderinge versenkt in Holzboden montiert,
Zugkraft je 0,4 t (4 Stück oder 6 Stück)



Zurrbügel (inkl. Schrauben)



Fahrradstandschiene mit absperbarem Bügel (1 Stück)

Räder und Bereifung



Ersatzrad (lose)



Radstoßdämpfer (montiert) inkl. 100 km/h Bestätigung
Radstoßdämpfer (lose) ohne 100 km/h Bestätigung



Ersatzradhalter (lose)



Ersatzrad auf Deichsel montiert
(nur bei langer Zugdeichsel möglich)

Planen



Flachplane (auch mit Bordwandaufsatz verwendbar)



Plane & Spiegel, Ladehöhe 1.300 mm, 1.600 mm, 1.800 mm und 2.000 mm; Plane in verschiedenen Farben erhältlich




Flachplane (Ausführung ohne Reling)



Flachplane (Ausführung mit Reling seitlich)
inkl. Reling vorne und hinten

Standardfarben Planen



Weiß / ähnlich RAL 9010



Mittelgelb / ähnlich RAL 1003



Orange / ähnlich RAL 2011



Grau / ähnlich RAL 7038



Rot / ähnlich RAL 3002



Grün / ähnlich RAL 6026



Blau / ähnlich RAL 5002



Bitte beachten Sie, dass die abgebildeten Farben von den Originalfarben abweichen können.