

Zubehör

AUFBAU




Überfahrwand anstatt Tür hinten



Dachlüfter



Gasflaschenschrank mit Außentür



Seitenlüfter 445 x 150 mm für Sandwichkoffer



Seitentür mit Drehstangenverschluss
von Innenhöhe 1500 - 2300 mm



Sicherheits-Trittstufe (Safety-Step)



Bodenplatte mit Alu-Riffelblech belegt



Stromerzeuger auf Deichsel



Individuelle Lackierung und Beschriftung



Verkaufsklappe




BELEUCHTUNG / ELEKTRIK

Adapter 7- auf 13-polig

CHASSIS

DIN-Zurröse für höhenverstellbare Zugdeichsel



Lange Zugdeichsel



Schiebestützen (2 Stück)



Adapterleitung 2,5 m lang, CEE-Kupplungsdose auf Schuko-Stecker

Höhenverstellbare Zugdeichsel
(Kugelkopfkupplung und DIN Zugöse nicht inklusive)Radstoßdämpfer (montiert) inkl. 100 km/h Bestätigung
Radstoßdämpfer (lose) ohne 100 km/h Bestätigung

Teleskopkurbelstützen für Kofferranhänger (2 Stück)



Einspeis-Steckdose, 230 V



Kugelkopfkupplung für höhenverstellbare Zugdeichsel



Ersatzradhalter (lose)



Ersatzrad (an der Stirnwand)

Zubehör

LADUNGSSICHERUNG



Anbinderinge versenkt in Holzboden montiert, Zugkraft je 0,2 t (4 Stück)




Fleischerhaken



Ladungssicherungsschiene (VA) Schlitz

DIEBSTAHLSICHERUNG



Bügelverschluss für alle gebremsten Anhänger bis 3500 kg



Anbinderinge versenkt in Holzboden montiert, Zugkraft je 0,4 t (4 oder 6 Stück)



Klappringe (4 Stück)



Schlitzankerschiene mit Sperrstange



Metall-Absperschuh mit Schloss



Dachrohrbahn



Zusätzliche Zurrpunkte (paarweise)



Stäbchenzurrtschiene mit Sperrstange